

MAXIMA PRO

Atrăgător și inconfundabil.

Este o combinație a formei care a fost folosită de zeci de ani și a calității plăcilor ceramice de acoperiș, care, datorită dimensiunilor și parametrilor de acoperire, este o alegere ideală pentru înlocuirea de înaltă calitate a acoperirilor vechi în format 10. Necesarul său material este astfel de cca. 9,5 buc/m² și capacitatea de deplasare de 41 mm, precum și designul canelurii, permit o utilizare versatilă și o instalare ușoară.

DATE TEHNICE

Mărime (aprox.)	329 x 397 mm
Lățime de acoperire min. aprox.	300 mm
Lățime de acoperire medie aprox.	300 mm
Lățime de acoperire max. (aprox)	300 mm
Dist. min. șipci (aprox.)	310 mm
Lungime acoperire medie aprox.	330 mm
Dist. max. șipci (aprox.)	350 mm
Necesar min. de țigle (aprox.)	9.5 buc/m ²
Necesar mediu de țigle (aprox.)	10.1 buc/m ²
Zidărie max. aprox.	10.8 buc/m ²
Greutate/unitate de produs - buc. (aprox.)	3.7 Kg/buc
greutate per m ² (aprox.)	36.9 kg/m ²
greutate per pallet (aprox.)	888 Kg
Buc. per mini-pack	4 bucati
Buc per palet	240 bucati



APLICATII

MĂSURI SUPLIMENTARE ÎN CONFORMITATE CU SPECIFICAȚIILE PRODUCĂTORULUI CREATON	
Limita panta (Germania)	16 °
Installation of a trussing sheet/glued sub-roof without nail seals, possible CREATON products: DUO extra, DUO longlife ND extra, DUO longlife PV extra, TRIO extra, TRIO longlife extra, QUATTRO longlife extra	≥ 16 °
Installation of a trussing sheet/glued sub-roof without nail seals, possible CREATON products: DUO longlife ND extra	≥ 14 °
Installation of a trussing sheet/glued sub-roof with nail seals, possible CREATON products: DUO extra, DUO longlife ND extra, DUO longlife PV extra, TRIO extra, TRIO longlife extra, QUATTRO longlife extra	≥ 14 °
Installation as a rainproof sub-roof, possible CREATON products: DUO longlife ND extra, TRIO extra, TRIO longlife extra, QUATTRO longlife extra	≥ 12 °
Installation as a watertight sub-roof, possible CREATON products: QUATTRO longlife extra	≥ 10 °
Installation as a watertight sub-roof welded in a 7° special solution, please observe separate installation guidelines, possible CREATON products: QUATTRO longlife extra	-

INFORMATII TEHNICE

- Desenul tehnic prezentat este doar un exemplu.
- Conform Asociației Centrale a Comerțului German de Acoperișuri (ZVDH) pentru tiglele laterale, distanța dintre marginea interioară și marginea exterioară a peretelui trebuie să fie de cel puțin 1 cm.
- Normele și standardele naționale actuale se aplică executării lucrărilor de acoperișuri. Acestea variază de la o țară la alta (de exemplu, Regulile ZVDH, Standardele austriece) și trebuie luate în considerare în timpul executării. Ca informații ale producătorului, informațiile specifice CREATON despre execuția sub acoperișului sunt, de asemenea, aplicabile și sunt complementare acestora.
- Please consider the sample letter for the standard CREATON roof pitches.



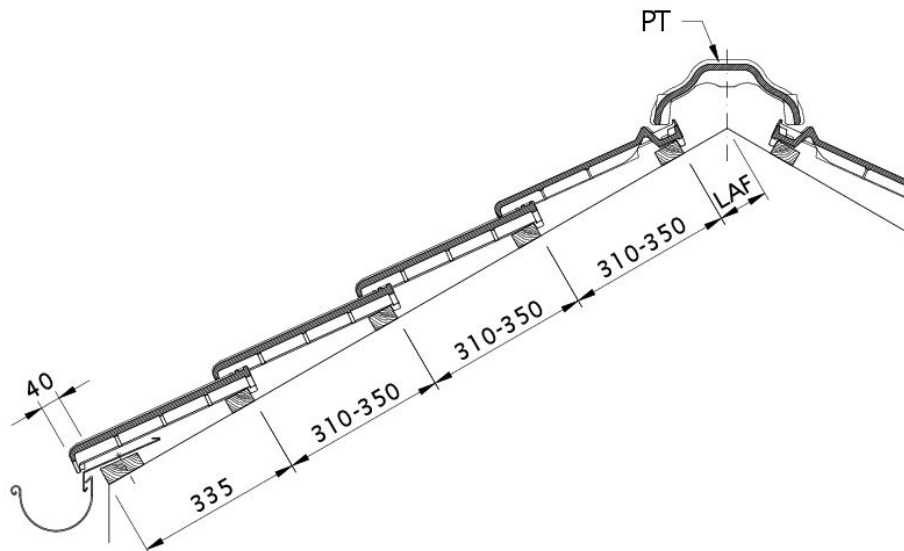
DSC/ISC VALORI

DSC/ISC VALORI IN MM PENTRU SIPCA 30X50.												
Necesar țiglă de coamă (aprox.)	DN	10°	15°	20°	25°	30°	35°	40°	45°	50°	55°	60°
PT 2.5 buc/m	LAF	115	110	100	100	100	100	100	100	105	110	110
PT 2.5 buc/m	FLA	105	95	85	75	65	55	45	35	25	10	0

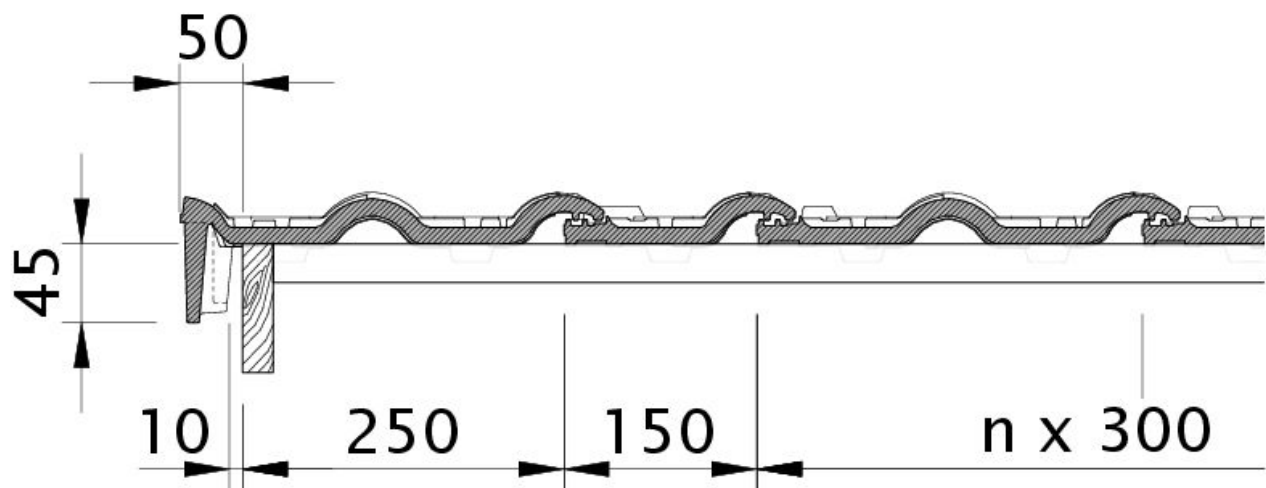
DSC/ISC VALORI IN MM PENTRU SIPCA 40X60.												
Necesar țiglă de coamă (aprox.)	DN	10°	15°	20°	25°	30°	35°	40°	45°	50°	55°	60°
PT 2.5 buc/m	LAF	115	110	100	95	95	95	95	90	90	95	95
PT 2.5 buc/m	FLA	110	105	95	85	75	65	55	45	35	20	10

DSC/ISC VALORI IN MM PENTRU SIPCA 50X50.												
Necesar țiglă de coamă (aprox.)	DN	10°	15°	20°	25°	30°	35°	40°	45°	50°	55°	60°
PT 2.5 buc/m	LAF	110	105	95	90	90	85	85	80	80	85	85
PT 2.5 buc/m	FLA	120	115	105	95	85	80	70	60	50	35	25



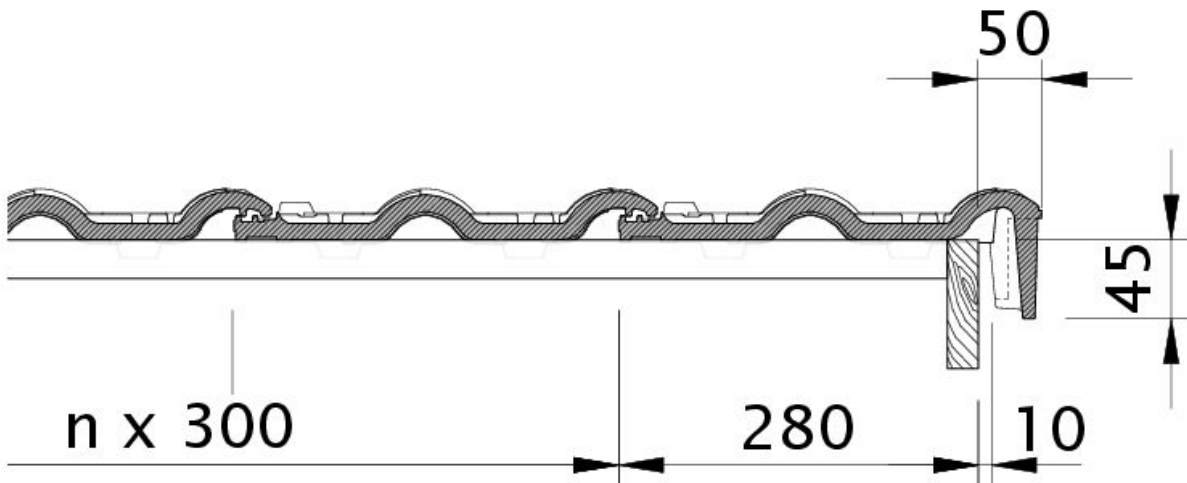


Desen tehnic produs MAXIMA DQF DQF

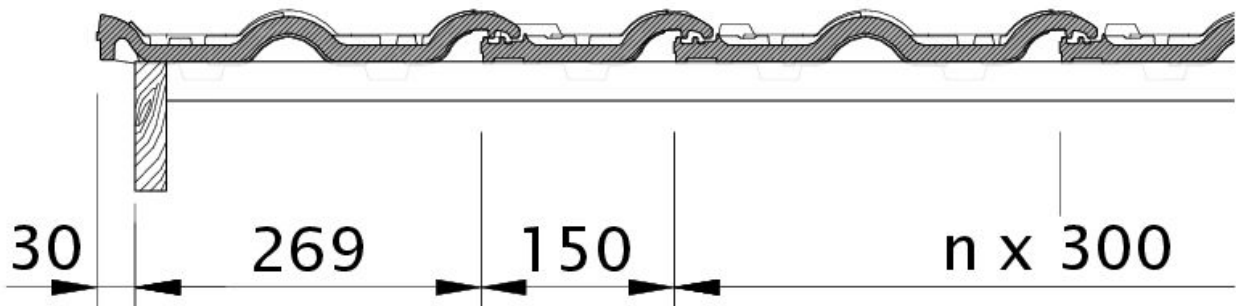


Desen tehnic produs MAXIMA Țiglă laterală stânga OBL



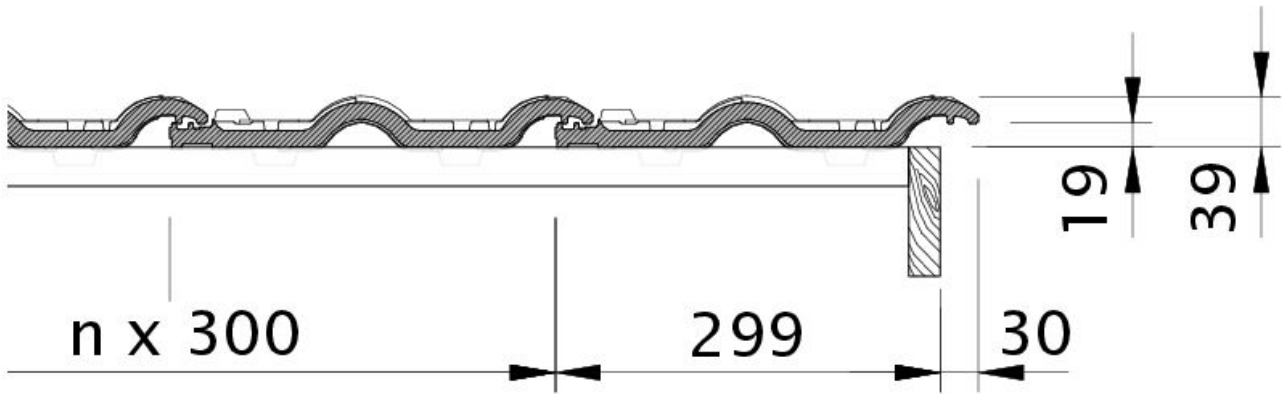


Desen tehnic produs MAXIMA Țiglă laterală dreapta OBR

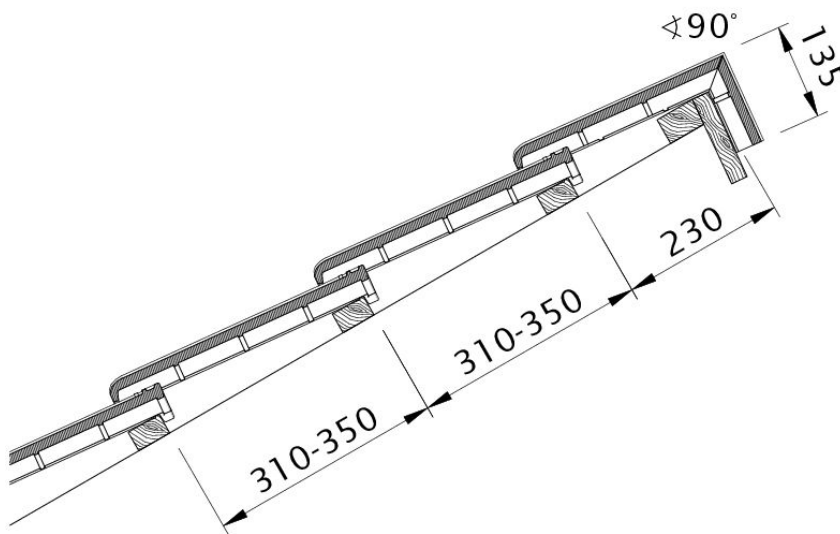


Desen tehnic produs MAXIMA Țiglă laterală stânga cu proeminență ODL



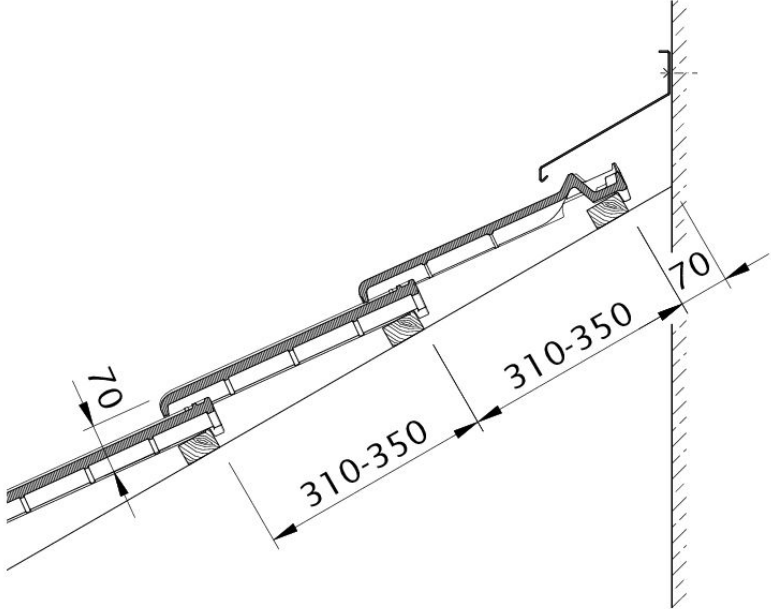


Desen tehnic produs MAXIMA Țiglă laterală dreapta cu proeminență dublă OFR

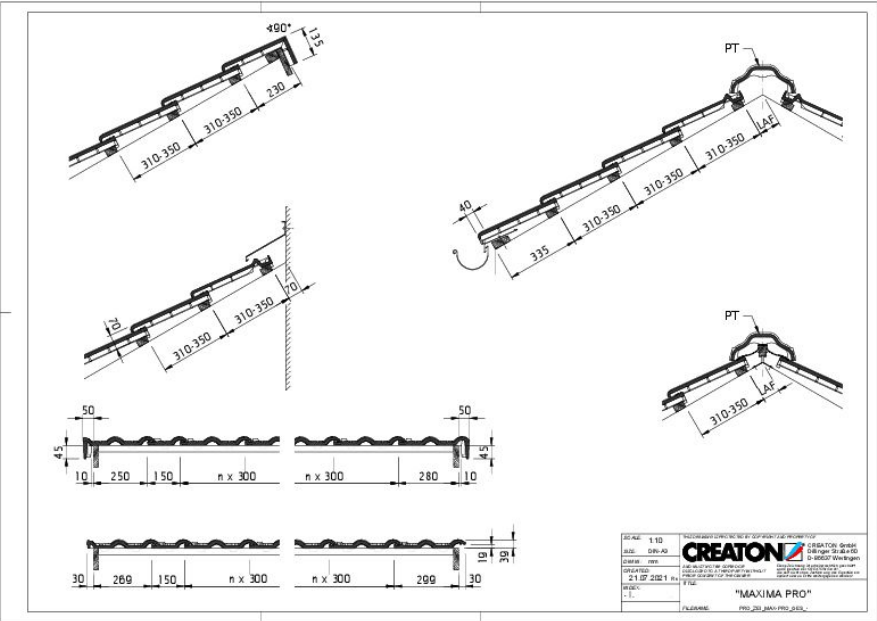


Desen tehnic produs MAXIMA PDA PDA



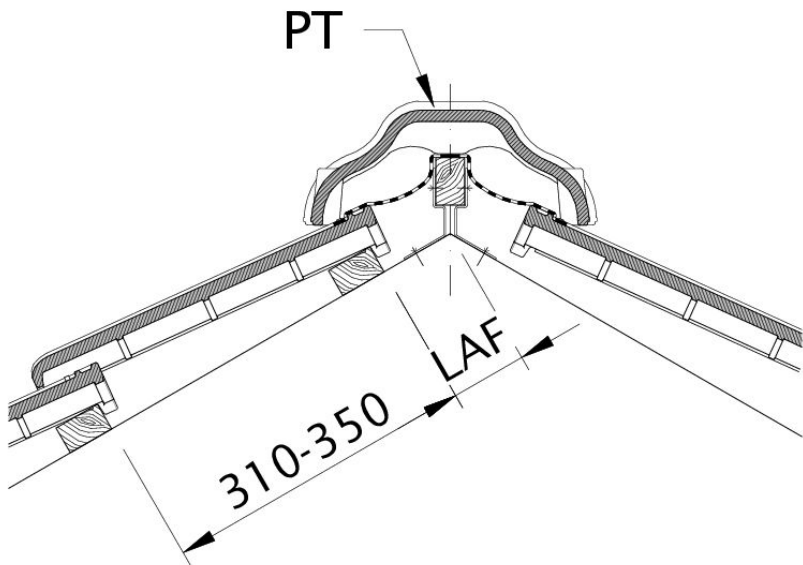


Desen tehnic produs MAXIMA WMF WMF



Drawing MAXIMA PRO general view GES





Desen tehnic produs MAXIMA LAF LAF

